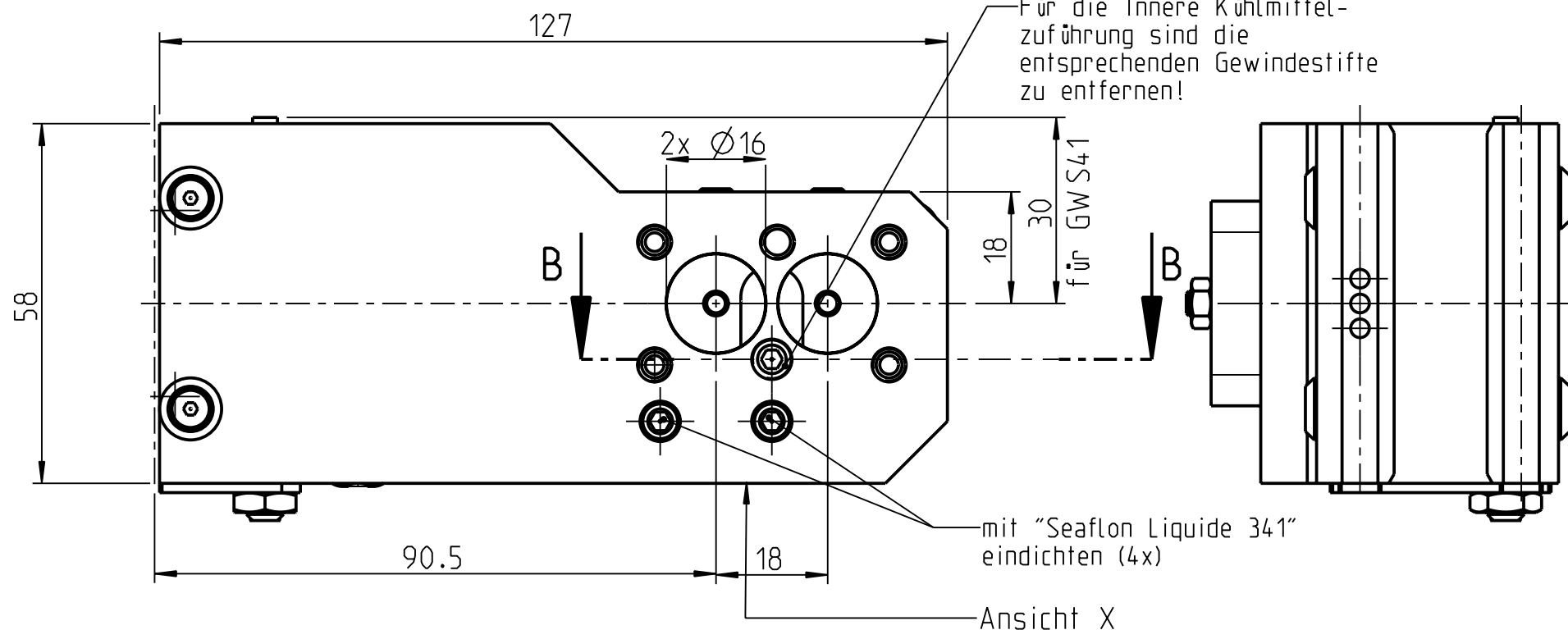

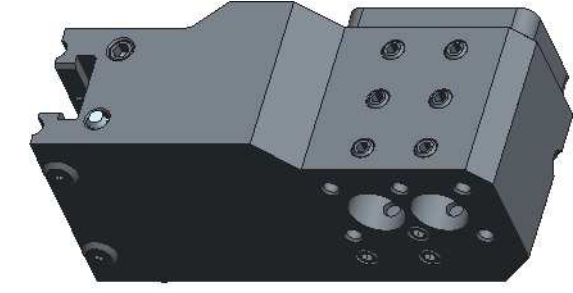



Für diese Unterlage behalten wir das Urheberrecht. Sie darf nur für den von uns bestimmten Zweck benutzt und ohne unsere Zustimmung, weder vervielfältigt noch Dritten zugänglich gemacht werden.

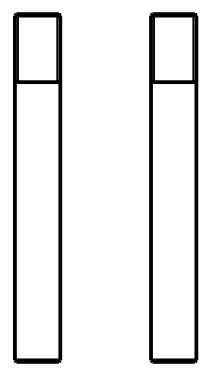
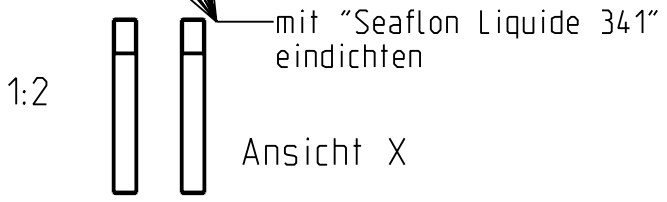
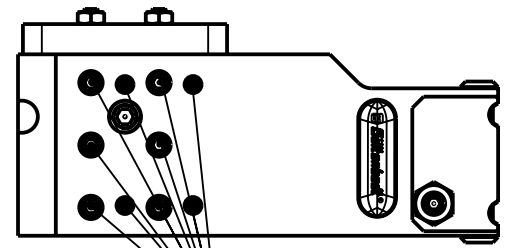
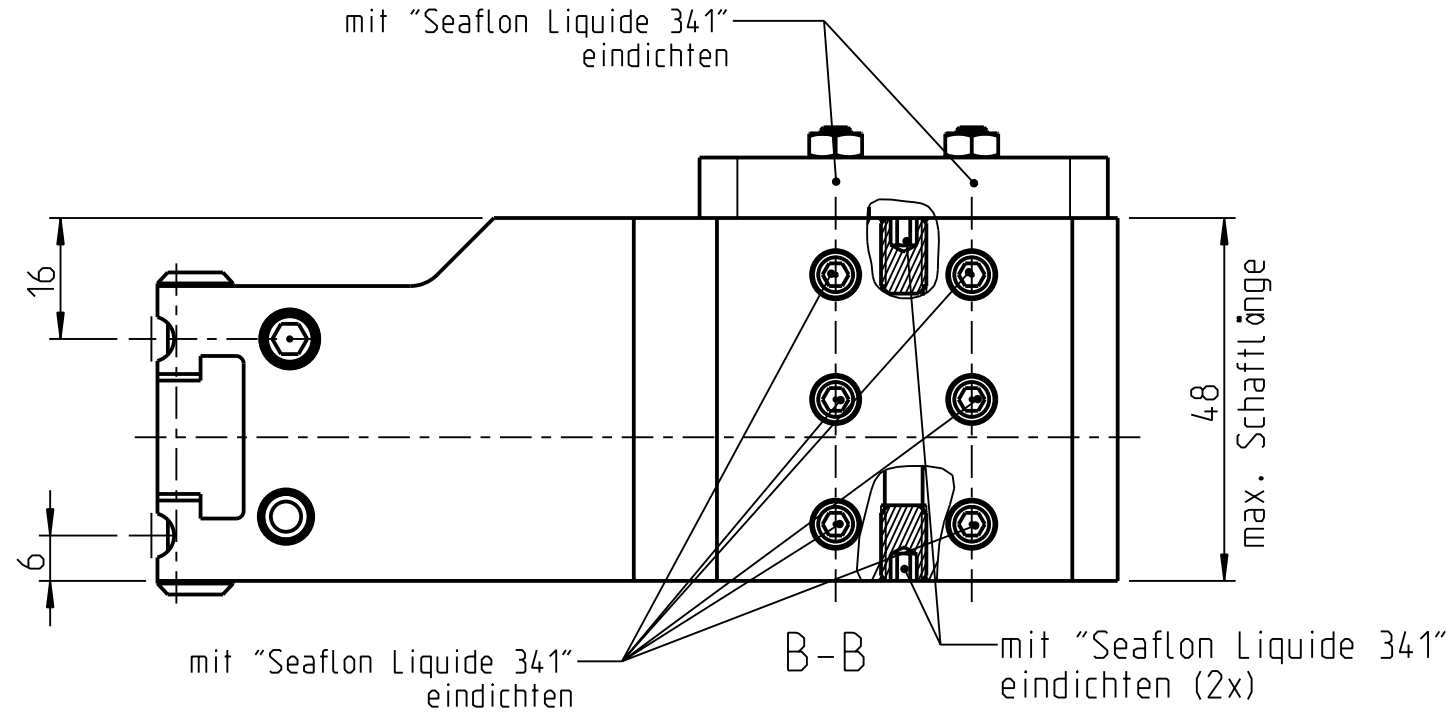


optional, abgeflachte Reduzierhülse AD=Ø16, Bestell Nr. ID=Ø siehe 7616.XXX-1

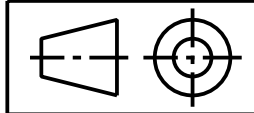
optional, Hydrodehnbuchse Ø16,Ø12 B90116001 in der Bohrung 90,5mm, Einsatz nur "Schneidenseitig" möglich.



1:2



| | | | | | |
|--|-------|------|---|---------------|----------|
| Buchst. | Datum | Name | Änderung | | Feld |
| gez. | | | Maßstab | ersetzt durch | |
| gepr. | | | 1:1 | Ersatz für | |
| Normgepr. | | | Kantenbruch 0,5x45° oder R0,5 $\sqrt{R_2 25}$ ($\sqrt{R_2 2,5}$, $\sqrt{R_2}$) | | |
| Maße in mm zur ässige Abweichung für Maße ohne Toleranzangabe ISO 2768-mK-E | | | | | |
| Maße über-bis | bis 6 | 6-30 | 30-120 | 120-400 | 400-1000 |
| Toleranz | ±0,1 | ±0,2 | ±0,3 | ±0,5 | ±0,8 |
| | | | Maße kurzer Schenkel | über-bis | bis 10 |
| | | | Toleranz | ±1° | ±30' |
| | | | 50-120 | ±20' | 120-400 |
| | | | ±10' | | |
| Göldenbodd [®] Göldenbodd technology GmbH Röntgenstraße 18-22 D-71229 Leonberg | | | Werkstoff Warmbehandlung Oberflächenschutz Kd-Z-Nr | | |
| Beschriftung | | | IDENT-NR. FE4 1052 | | |
| Verwendung | | | Zeich. Nr. | | |
| Benennung | | | FE4 1052 | | |
| GWS41-Wechselhalter i.K. | | | DIN A3 | | |
| Bohrung 2x d=16 | | | | | |



CAD-Zeichnung:
Manuelle Ein- und Austragungen im Original nicht gestattet

QM033/03.07.02